

**BALANCE GENERAL DE PUBLICACIÓN AL 31 DE MAYO DE 2014 (Expresado en Bs.)**





Activo	Mayo-14
<b>DISPONIBILIDADES</b>	<b>52.492.067.555</b>
Efectivo	5.008.280.407
Banco Central de Venezuela	41.715.092.158
Bancos y otras instituciones financieras del país	459.388.375
Bancos y corresponsales del exterior	339.410.303
Oficina matriz y sucursales	-0-
Efectos de cobro inmediato	4.969.896.312
(Provisión para disponibilidades)	-0-
<b>INVERSIONES EN TÍTULOS VALORES</b>	<b>73.131.085.779</b>
Colocaciones en el Banco Central de Venezuela y operaciones interbancarias	-0-
Inversiones en títulos valores para negociar	-0-
Inversiones en títulos valores disponibles para la venta	15.691.228.485
Inversiones en títulos valores mantenidas hasta su vencimiento	41.173.372.190
Inversiones de disponibilidad restringida	388.081.901
Inversiones en otros títulos valores	15.878.403.203
(Provisión para inversiones en títulos valores)	-0-
<b>CARTERA DE CRÉDITOS</b>	<b>120.600.476.965</b>
Créditos vigentes	124.775.805.549
Créditos reestructurados	39.971.217
Créditos vencidos	570.358.807
Créditos en litigio	4.278.204
(Provisión para cartera de créditos)	(4.789.936.812)
<b>INTERESES Y COMISIONES POR COBRAR</b>	<b>2.556.905.825</b>
Rendimientos por cobrar por disponibilidades	-0-
Rendimientos por cobrar por inversiones en títulos valores	976.550.662
Rendimientos por cobrar por cartera de créditos	1.408.586.969
Comisiones por cobrar	244.138.585
Rendimientos y comisiones por cobrar por otras cuentas por cobrar	-0-
(Provisión para rendimientos por cobrar y otros)	(72.370.391)
<b>INVERSIONES EN EMPRESAS FILIALES, AFILIADAS Y SUCURSALES</b>	<b>5.887.682</b>
Inversiones en empresas filiales y afiliadas	5.887.682
Inversiones en sucursales	-0-
(Provisión para inversiones en empresas filiales, afiliadas y sucursales)	-0-
<b>BIENES REALIZABLES</b>	<b>5.772.740</b>
<b>BIENES DE USO</b>	<b>2.321.185.034</b>
<b>OTROS ACTIVOS</b>	<b>1.686.348.466</b>
<b>TOTAL DEL ACTIVO</b>	<b>252.799.730.046</b>

Pasivo y Patrimonio	Mayo-14
<b>PASIVO</b>	<b>225.201.163.461</b>
<b>CAPTACIONES DEL PÚBLICO</b>	<b>183.780.769.576</b>
Depósitos a la Vista	183.780.769.576
Cuentas corrientes no remuneradas	81.175.611.678
Cuentas corrientes remuneradas	77.102.529.116
Cuentas corrientes según Convenio Cambiario N° 20	558.895.126
Depósitos y Certificados a la vista	24.943.733.656
Otras obligaciones a la vista	2.930.773.379
Obligaciones por operaciones de mesa de dinero	-0-
Depósitos de ahorro	37.868.898.946
Depósitos a plazo	620.721.560
Títulos valores emitidos por la institución	-0-
Captaciones del público restringidas	-0-
Derechos y participaciones sobre Títulos o Valores	-0-
<b>OBLIGACIONES CON EL BANCO CENTRAL DE VENEZUELA</b>	<b>-0-</b>
<b>CAPTACIONES Y OBLIGACIONES CON EL BANCO NACIONAL DE VIVIENDA Y HÁBITAT</b>	<b>504.017</b>
<b>OTROS FINANCIAMIENTOS OBTENIDOS</b>	<b>3.097.052.525</b>
Obligaciones con instituciones financieras del país hasta un año	2.557.238.586
Obligaciones con instituciones financieras del país a más de un año	-0-
Obligaciones con instituciones financieras del exterior hasta un año	539.813.939
Obligaciones con instituciones financieras del exterior a más de un año	-0-
Obligaciones por otros financiamientos hasta un año	-0-
Obligaciones por otros financiamientos a más de un año	-0-
<b>OTRAS OBLIGACIONES POR INTERMEDIACIÓN FINANCIERA</b>	<b>34.304.767</b>
<b>INTERESES Y COMISIONES POR PAGAR</b>	<b>26.110.523</b>
Gastos por pagar por captaciones del público	24.532.488
Gastos por pagar por obligaciones con el BCV	-0-
Gastos por pagar por captaciones y obligaciones con el Banco Nacional de Vivienda y Hábitat	-0-
Gastos por pagar por otros financiamientos obtenidos	1.578.035
Gastos por pagar por otras obligaciones por intermediación financiera	-0-
Gastos por pagar por otras obligaciones	-0-
Gastos por pagar por obligaciones subordinadas	-0-
<b>ACUMULACIONES Y OTROS PASIVOS</b>	<b>6.563.717.975</b>
<b>OBLIGACIONES SUBORDINADAS</b>	<b>-0-</b>
<b>OTRAS OBLIGACIONES</b>	<b>-0-</b>
<b>TOTAL DEL PASIVO</b>	<b>234.922.853.268</b>
<b>GESTIÓN OPERATIVA</b>	<b>5.663.839.014</b>
<b>PATRIMONIO</b>	<b>1.250.000.000</b>
<b>CAPITAL SOCIAL</b>	<b>1.250.000.000</b>
Capital pagado	1.250.000.000
<b>OBLIGACIONES CONVERTIBLES EN ACCIONES</b>	<b>-0-</b>
<b>APORTES PATRIMONIALES NO CAPITALIZADOS</b>	<b>-0-</b>
<b>RESERVAS DE CAPITAL</b>	<b>1.290.732.583</b>
<b>AJUSTES AL PATRIMONIO</b>	<b>96.941.622</b>
<b>RESULTADOS ACUMULADOS</b>	<b>10.510.334.279</b>
<b>GANANCIA O PÉRDIDA NO REALIZADA EN INVERSIONES EN TÍTULOS VALORES</b>	<b>-0-</b>
<b>DISPONIBLES PARA LA VENTA</b>	<b>(900.080.434)</b>
<b>(ACCIONES EN TESORERÍA)</b>	<b>(34.890.286)</b>
<b>TOTAL DE PATRIMONIO</b>	<b>12.213.037.764</b>
<b>TOTAL DEL PASIVO Y PATRIMONIO</b>	<b>252.799.730.046</b>
<b>CUENTAS CONTINGENTES DEUDORAS</b>	<b>34.586.829.602</b>
<b>ACTIVOS DE LOS FIDEICOMISOS</b>	<b>13.379.507.563</b>
<b>OTROS ENCARGOS DE CONFIANZA</b>	<b>160.959.799</b>
<b>CUENTAS DEUDORAS POR OTROS ENCARGOS DE CONFIANZA</b>	<b>-0-</b>
<b>(RÉGIMEN PRESTACIONAL DE VIVIENDA Y HÁBITAT)</b>	<b>10.670.071.331</b>
<b>OTRAS CUENTAS DEUDORAS DE LOS FONDOS DE AHORRO PARA LA VIVIENDA</b>	<b>16.635.762</b>
<b>OTRAS CUENTAS DE ORDEN DEUDORAS</b>	<b>494.913.681.155</b>
<b>OTRAS CUENTAS DE REGISTRO DEUDORAS</b>	<b>26.949.764</b>

**PATRIMONIO ASIGNADO DE LOS FIDEICOMISOS (DETALLES)**

Tipos de Fideicomisos	Personas Naturales	Personas Jurídicas	Administración Central	Administraciones Públicas, Estatales, Municipales y del Distrito Capital	Entes Descentralizados y Otros Organismos con Régimen Especial	Total
Inversión	276.016.126	1.380.840.548	25.106.584	-0-	1.241.838.965	2.923.802.223
Garantía	310.400	10.711.813	-0-	-0-	2.451.712.050	2.462.734.263
Administración	2.864.537.348	442.641.865	151.800.784	-0-	3.985.772.210	7.444.752.207
Características Mixtas	-0-	-0-	-0-	-0-	-0-	-0-
Otros	-0-	-0-	-0-	-0-	-0-	-0-
<b>TOTAL</b>	<b>3.140.863.874</b>	<b>1.834.194.226</b>	<b>176.907.368</b>	<b>-0-</b>	<b>7.679.323.225</b>	<b>12.831.288.693</b>

Inversiones cedidas	-0-
Cartera agrícola del mes	2.463.962.155
Cartera agrícola acumulada	22.551.773.474
Captaciones de entidades oficiales	8.807.339.227
Microcréditos	8.687.923.202
Créditos al Sector Turismo según la legislación vigente	2.485.784.447
Créditos hipotecarios según la Ley Especial de Protección al Deudor Hipotecario de Vivienda	4.490.818.534
Índice de adecuación de patrimonio contable	9,71%
Créditos otorgados a la actividad manufacturera	7.256.283.391

 **Juan Carlos Escotet**     **Miguel Ángel Marcano C.**     **Nakary Cova N.**     **María de la Cruz Campos E.**  
 Presidente    Presidente Ejecutivo    Contador General    Auditor Interno

**ESTADO DE RESULTADOS DE PUBLICACIÓN POR EL PERÍODO DEL 01/01/2014 AL 31/05/2014 (Expresado en Bs.)**

	Mayo-14	Mayo-14
<b>INGRESOS FINANCIEROS</b>	<b>12.102.158.863</b>	<b>8.455.186.348</b>
Ingresos por disponibilidades	5.894.859	3.605.877.563
Ingresos por inversiones en títulos valores	2.951.728.473	899.035.529
Ingresos por cartera de créditos	9.099.988.215	-0-
Ingresos por otras cuentas por cobrar	44.524.566	-0-
Ingresos por inversiones en empresas filiales, afiliadas y sucursales	-0-	-0-
Ingresos por oficina principal y sucursales	-0-	-0-
Otros ingresos financieros	22.750	-0-
<b>GASTOS FINANCIEROS</b>	<b>2.599.251.049</b>	<b>6.182.542.848</b>
Gastos por captaciones del público	2.565.291.227	53.740.864
Gastos por obligaciones con el Banco Central de Venezuela	-0-	-0-
Gastos por captaciones y obligaciones con el Banco Nacional de Vivienda y Hábitat	-0-	-0-
Gastos por otros financiamientos obtenidos	17.558.209	110.029.980
Gastos por otras obligaciones por intermediación financiera	10.313.889	4.800.467
Gastos por obligaciones subordinadas	-0-	-0-
Gastos por otras obligaciones	-0-	-0-
Gastos por oficina principal y sucursales	-0-	-0-
Otros gastos financieros	6.087.724	616.295.740
<b>MARGEN FINANCIERO BRUTO</b>	<b>9.502.907.814</b>	<b>5.725.217.485</b>
Ingresos por recuperaciones de activos financieros	142.278.534	-0-
Gastos por incobrabilidad y desvalorización de activos financieros	1.190.000.000	21.378.471
Gastos por incobrabilidad de créditos y otras cuentas por cobrar	1.190.000.000	-0-
Constitución de provisión y ajustes de disponibilidades	-0-	-0-
<b>MARGEN FINANCIERO NETO</b>	<b>8.455.186.348</b>	<b>5.703.839.014</b>
Otros ingresos operativos	3.605.877.563	40.000.000
Otros gastos operativos	899.035.529	-0-
<b>MARGEN DE INTERMEDIACIÓN FINANCIERA</b>	<b>11.162.028.382</b>	<b>5.663.839.014</b>
<b>GASTOS DE TRANSFORMACIÓN:</b>	<b>4.979.485.534</b>	<b>5.663.839.014</b>
Gastos de personal	1.654.186.005	-0-
Gastos Generales y Administrativos	2.041.374.786	-0-
Aportes al Fondo de Garantía de Depósitos y Protección Bancaria	1.191.699.591	-0-
Aportes a la Superintendencia de las Instituciones del Sector Bancario	92.225.152	-0-
<b>MARGEN OPERATIVO BRUTO</b>	<b>6.182.542.848</b>	<b>5.725.217.485</b>
Ingresos por bienes realizables	53.740.864	-0-
Ingresos por programas especiales	-0-	-0-
Ingresos operativos varios	110.029.980	-0-
Gastos por bienes realizables	4.800.467	-0-
Gastos por depreciación, amortización y desvalorización de bienes diversos	-0-	-0-
Gastos operativos varios	616.295.740	-0-
<b>MARGEN OPERATIVO NETO</b>	<b>5.725.217.485</b>	<b>5.703.839.014</b>
Ingresos extraordinarios	-0-	-0-
Gastos extraordinarios	21.378.471	-0-
<b>RESULTADO BRUTO ANTES DE IMPUESTOS</b>	<b>5.703.839.014</b>	<b>5.703.839.014</b>
Impuesto sobre la renta	40.000.000	-0-
<b>RESULTADO NETO</b>	<b>5.663.839.014</b>	<b>5.663.839.014</b>



Cambie sus billetes y monedas del cono monetario anterior, por el valor equivalente, en cualquier agencia de la banca, pública o privada, y en el BCV.



# ENTRA YA EN BANESCO MUNDIAL.COM

## Y GANA HASTA Bs. 500.000

¡Anota muchos goles y gana fabulosos premios semanales!

 Banesco.com   
  @Banesco   
  Banesco Banco Universal   
  BanescoenImágenes   
  banescobancouniversal

